



Trámites a Distancia - TAD

Cómo iniciar un trámite

Iniciar trámite

Al ingresar a la plataforma, en la solapa que se indica en la imagen, la persona usuaria TAD accede al **listado de trámites** disponibles, puede consultar los **requisitos** e iniciar una **nueva solicitud**.



Trámites a Distancia

INICIAR TRÁMITE MIS TRÁMITES NOTIFICACIONES APODERADOS CONSULTA

Nombre del usuario -

Iniciar Trámite

Busca tu trámite por Nombre, Organismo o Temática relacionada

Buscar el trámite que se necesita iniciar

Buscar trámite, organismo, categoría, temas...

Tenés 2226 trámites disponibles

Organismo

- NIC Argentina 4
- Ministerio de Justicia y Derechos Humanos 114
- Ministerio de Obras Públicas 7
- Instituto Nacional de Servicios Sociales para Jubilados y Pensionados - INSSJP 1
- Superintendencia de Servicios de Salud - SSS 41
- Servicio Nacional de Sanidad y Calidad Agroalimentaria - SENASA 179

NICar - Registros, Renovaciones y Otras Operaciones

#Dominios de Internet #NIC Argentina #Tecnología de la Información y Comunicación - TIC
#Participación ciudadana y Derechos

Consultar, registrar, renovar, delegar, transferir y disputar dominios de Internet.

DETALLES INICIAR TRÁMITE

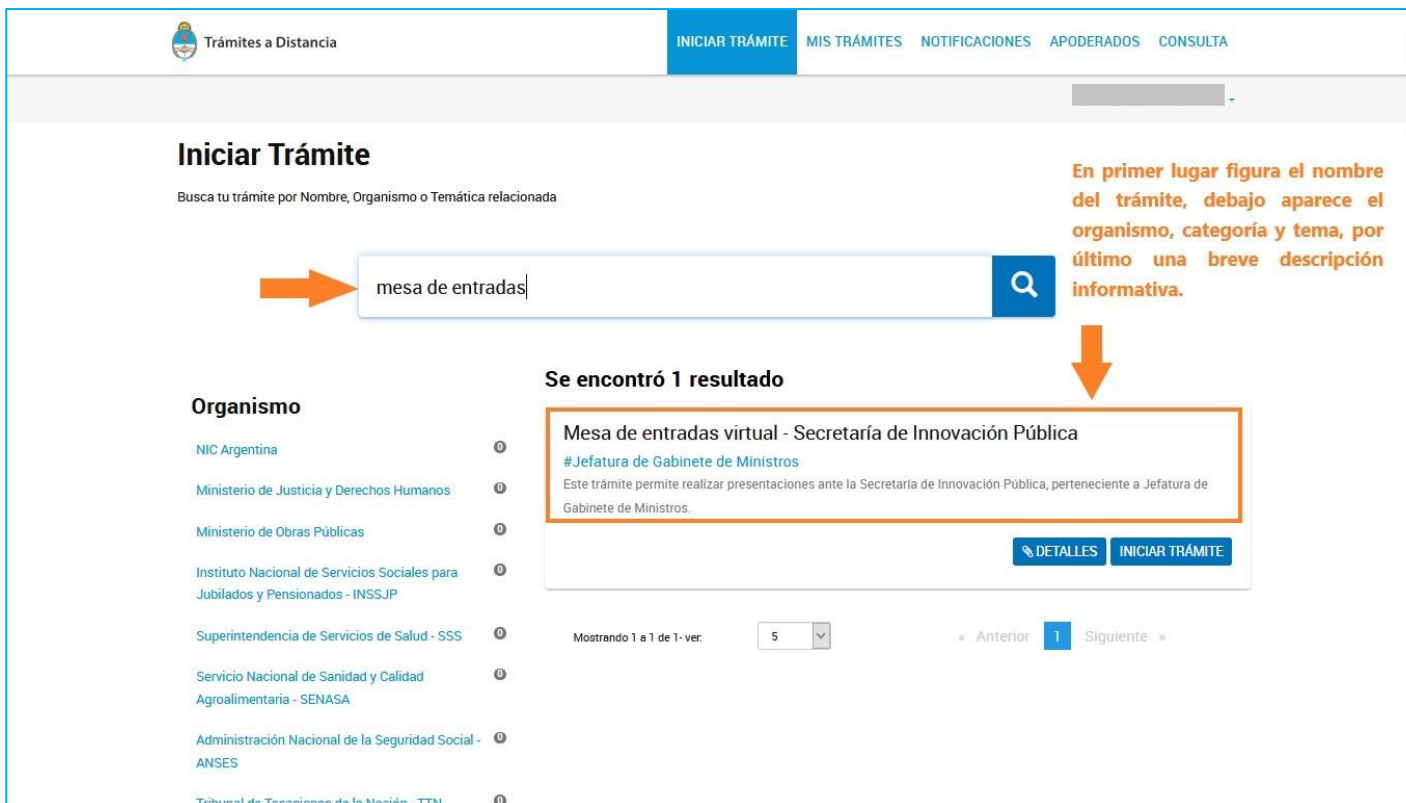
SIPRO Inscripción Proveedor – Persona Jurídica

#Jefatura de Gabinete de Ministros #Registros, Certificados y Constancias

SIPRO es el Sistema de Información de Proveedores (SIPRO) de la Administración Pública Nacional. Todos los proveedores de bienes y servicios que deseen contratar con la Administración Pública Nacional deben inscribirse en

Buscar trámite

El **buscador** permite ingresar el nombre completo del trámite, alguna palabra o bien el nombre del organismo, tema relacionado o categoría.



The screenshot displays the 'Trámites a Distancia' website interface. At the top, there is a navigation bar with links: 'INICIAR TRÁMITE', 'MIS TRÁMITES', 'NOTIFICACIONES', 'APODERADOS', and 'CONSULTA'. Below this, the main heading is 'Iniciar Trámite', followed by the instruction 'Busca tu trámite por Nombre, Organismo o Temática relacionada'. A search bar contains the text 'mesa de entradas', with an orange arrow pointing to it from the left. To the right of the search bar is a magnifying glass icon. Below the search bar, the text 'Se encontró 1 resultado' is displayed. A box highlights the search result: 'Mesa de entradas virtual - Secretaría de Innovación Pública', with a sub-link '#Jefatura de Gabinete de Ministros'. Below this, a brief description states: 'Este trámite permite realizar presentaciones ante la Secretaría de Innovación Pública, perteneciente a Jefatura de Gabinete de Ministros.' To the right of the description are two buttons: 'DETALLES' and 'INICIAR TRÁMITE'. An orange arrow points from the search bar to the search result box. On the left side of the page, under the heading 'Organismo', there is a list of organizations: 'NIC Argentina', 'Ministerio de Justicia y Derechos Humanos', 'Ministerio de Obras Públicas', 'Instituto Nacional de Servicios Sociales para Jubilados y Pensionados - INSSJP', 'Superintendencia de Servicios de Salud - SSS', 'Servicio Nacional de Sanidad y Calidad Agroalimentaria - SENASA', 'Administración Nacional de la Seguridad Social - ANSES', and 'Tribunal de Tasaciones de la Nación - TTN'. At the bottom of the page, there is a pagination bar showing 'Mostrando 1 a 1 de 1 - ver:' followed by a dropdown menu set to '5', and navigation links '« Anterior' and 'Siguinte »' with a '1' in a blue box between them.

Trámites a Distancia

INICIAR TRÁMITE MIS TRÁMITES NOTIFICACIONES APODERADOS CONSULTA

Iniciar Trámite

Busca tu trámite por Nombre, Organismo o Temática relacionada

mesa de entradas

En primer lugar figura el nombre del trámite, debajo aparece el organismo, categoría y tema, por último una breve descripción informativa.

Se encontró 1 resultado

Mesa de entradas virtual - Secretaría de Innovación Pública
#Jefatura de Gabinete de Ministros
Este trámite permite realizar presentaciones ante la Secretaría de Innovación Pública, perteneciente a Jefatura de Gabinete de Ministros.

DETALLES INICIAR TRÁMITE

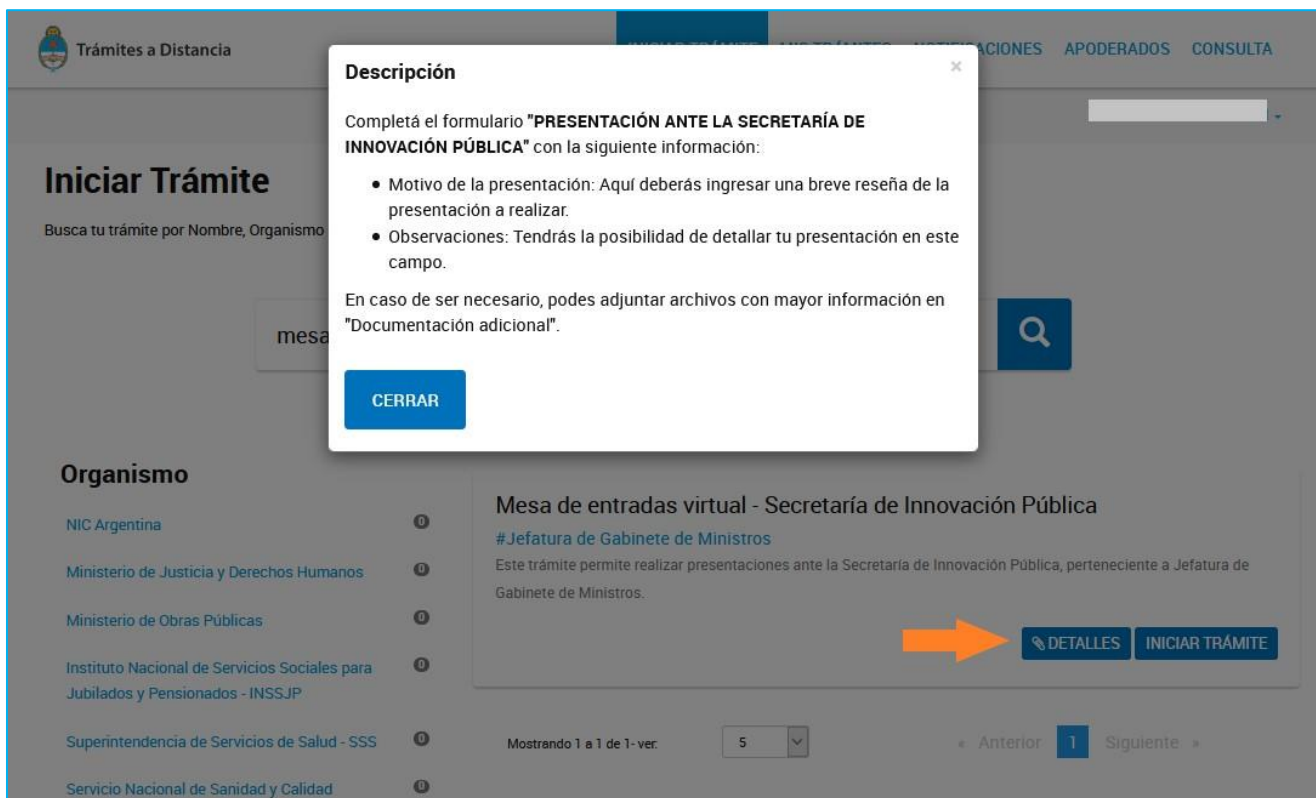
Organismo

- NIC Argentina
- Ministerio de Justicia y Derechos Humanos
- Ministerio de Obras Públicas
- Instituto Nacional de Servicios Sociales para Jubilados y Pensionados - INSSJP
- Superintendencia de Servicios de Salud - SSS
- Servicio Nacional de Sanidad y Calidad Agroalimentaria - SENASA
- Administración Nacional de la Seguridad Social - ANSES
- Tribunal de Tasaciones de la Nación - TTN

Mostrando 1 a 1 de 1 - ver: 5 « Anterior 1 Siguinte »

Detalle del trámite

Para mayor información sobre el trámite y sus **requisitos** presionar en el botón **DETALLES**.



Trámites a Distancia

Iniciar Trámite

Busca tu trámite por Nombre, Organismo

Organismo

- NIC Argentina
- Ministerio de Justicia y Derechos Humanos
- Ministerio de Obras Públicas
- Instituto Nacional de Servicios Sociales para Jubilados y Pensionados - INSSJP
- Superintendencia de Servicios de Salud - SSS
- Servicio Nacional de Sanidad y Calidad

Descripción

Completá el formulario **"PRESENTACIÓN ANTE LA SECRETARÍA DE INNOVACIÓN PÚBLICA"** con la siguiente información:

- Motivo de la presentación: Aquí deberás ingresar una breve reseña de la presentación a realizar.
- Observaciones: Tendrás la posibilidad de detallar tu presentación en este campo.

En caso de ser necesario, podes adjuntar archivos con mayor información en "Documentación adicional".

CERRAR

Mesa de entradas virtual - Secretaría de Innovación Pública

#Jefatura de Gabinete de Ministros

Este trámite permite realizar presentaciones ante la Secretaría de Innovación Pública, perteneciente a Jefatura de Gabinete de Ministros.

DETALLES **INICIAR TRÁMITE**

Mostrando 1 a 1 de 1 - ver: 5

« Anterior: **1** Siguiente »

Iniciar trámite

Algunos trámites requieren **pago**, éstos se distinguen con el símbolo 

Para comenzar con la gestión del trámite se debe presionar **INICIAR TRÁMITE**.

La persona usuaria debe completar **tres pasos**.

- **Primer paso:** Validar los datos personales de la persona usuaria
- **Segundo paso:** Completar la información y documentación requerida y confirmar el inicio del trámite.
- **Tercer paso:** La persona usuaria puede consultar el avance del inicio del trámite.

La siguiente pantalla muestra el **primer paso** donde se visualizan los datos precargados y permite la modificación de los mismos, si fuera necesario.

Es **importante** tener en cuenta que hay datos que no se pueden modificar, estos son el Nombre, el Apellido y el DNI.



Primer paso – Validar datos personales

Trámites a Distancia

INICIAR TRÁMITE MIS TRÁMITES NOTIFICACIONES APODERADOS CONSULTA

Mesa de entradas virtual - Secretaría de Innovación Pública

Primer paso

Trámite seleccionado

Datos del solicitante

Nombre:

Apellidos:

CUIT/CUIL:

Correo electrónico de
aviso:

Teléfono de contacto:

+54

EDITAR

VER COMPLETO

Luego de verificar los
datos personales
presionar aquí

CONTINUAR

Segundo paso - Iniciar trámite

Este paso consta de presentar ante la Administración la **documentación e información** requerida para el trámite.

La documentación a completar puede variar según el trámite que se selecciona.

Los documentos e información que tienen un * son de carga **obligatoria**.

En la siguiente pantalla se muestra un ejemplo de la documentación e información que solicita un trámite.

Segundo paso – Información y documentación requerida

Mesa de entradas virtual - Secretaría de Innovación Pública







Trámite seleccionado

Segundo paso

Adjuntá documentación:

Los documentos marcados con * son obligatorios.

Presentación ante la Secretaría de Innovación Pública *

Documentación Adicional

COMPLETAR

ADJUNTAR

Adjuntar documentación requerida para el trámite

VOLVER

CONFIRMAR TRÁMITE

Argentina **unida**

[Preguntas Frecuentes](#) [Contacto](#) [Manual de Usuario](#) [Términos y Condiciones](#)

Segundo paso – Botón COMPLETAR



Al presionar sobre el botón se despliega un formulario para ingresar la información.

Mesa de entradas virtual - Secretaría de Innovación Pública

Adjuntá documentación:
Los documentos marcados con * son obligatorios.

Presentación ante la Secretaría de Innovación Pública *

Mesa de entradas virtual

Motivo de la presentación

Observaciones

Espacio para completar con información adicional al trámite.

COMPLETAR

Formulario para ingresar o seleccionar datos requeridos por el trámite.

GUARDAR

Luego de completar los datos presionar en el botón GUARDAR.

Documentación Adicional **ADJUNTAR**

Segundo paso – Botón COMPLETAR

Luego de presionar el botón **GUARDAR** muestra el número de registro que le asigna el Sistema.



The screenshot displays a web interface for a process completion step. At the top, there is a progress bar with three circular icons: a person, a document, and a checkmark. The second icon, representing a document, is highlighted with a blue circle and an upward-pointing arrow. Below the progress bar, the text 'Adjuntá documentación:' is followed by a note: 'Los documentos marcados con * son obligatorios.' A document entry is shown with the title 'Presentación ante la Secretaría de Innovación Pública *' and a green checkmark icon. Below the title is the document ID 'PD-2021-00022477-APN-SSGA#MM' and three buttons: 'MODIFICAR' (yellow), 'ELIMINAR' (red), and 'VER' (blue). An orange arrow points to the 'COMPLETAR' button, which is a grey button with a pencil icon. Below the document entry, there is a section for 'Documentación Adicional' with an 'ADJUNTAR' button. At the bottom right, there are two buttons: 'VOLVER' (light blue) and 'CONFIRMAR TRÁMITE' (dark blue). The footer includes the 'Argentina unida' logo and links for 'Preguntas Frecuentes', 'Contacto', 'Manual de Usuario', and 'Términos y Condiciones'.

Adjuntá documentación:

Los documentos marcados con * son obligatorios.

Presentación ante la Secretaría de Innovación Pública *

✓ PD-2021-00022477-APN-SSGA#MM MODIFICAR ELIMINAR VER

COMPLETAR

Documentación Adicional


ADJUNTAR

VOLVER CONFIRMAR TRÁMITE

Argentina unida

Preguntas Frecuentes Contacto Manual de Usuario Términos y Condiciones

Segundo paso – Botón ADJUNTAR



Al presionar sobre el botón presenta una ventana donde se selecciona la opción de carga del documento.

Mesa de entradas virtual - Secretaría de Innovación Pública

Subir información
Tamaño máximo de 20MB. Extensiones permitidas: pdf, doc, docx, xlsx, jpg, jpeg, png, bmp, gif, tiff, tif, html, dwf.

ADJUNTAR DE PC MIS DOCUMENTOS ADJUNTOS

+ Arrastre el archivo aquí

COMPLETAR

ADJUNTAR

VOLVER CONFIRMAR TRÁMITE

Argentina **unida**

Preguntas Frecuentes Contacto Manual de Usuario Términos y Condiciones

Permite al usuario acceder a los archivos de la computadora para buscar el documento que debe adjuntar.

Permite buscar documentos que el usuario haya presentado en trámites anteriores con el mismo nombre.

Permite arrastrar los archivos de la computadora a este recuadro.

Segundo paso – Botón ADJUNTAR

Luego de ingresar el documento muestra el número de registro que le asigna el Sistema.

Mesa de entradas virtual - Secretaría de Innovación Pública



Adjuntá documentación:
Los documentos marcados con * son obligatorios.

Presentación ante la Secretaría de Innovación Pública *

✓ PD-2021-00022477-APN-SSGA#MM MODIFICAR ✗ ELIMINAR VER

COMPLETAR

Documentación Adicional

✓ IF-2021-00022481-APN-SSGA#MM ✗ ELIMINAR VER

ADJUNTAR

VOLVER CONFIRMAR TRÁMITE

Argentina *unida*

[Preguntas Frecuentes](#) [Contacto](#) [Manual de Usuario](#) [Términos y Condiciones](#)

Segundo paso – CONFIRMAR TRÁMITE

Una vez completa la información y la documentación presionar **CONFIRMAR TRÁMITE** para iniciar la solicitud.

Mesa de entradas virtual - Secretaría de Innovación Pública







Adjuntá documentación:
Los documentos marcados con * son obligatorios.

Presentación ante la Secretaría de Innovación Pública *

✓ PD-2021-00022477-APN-SSGA#MM

MODIFICAR

✗ ELIMINAR

VER

COMPLETAR

Documentación Adicional

✓ IF-2021-00022481-APN-SSGA#MM

✗ ELIMINAR

VER

ADJUNTAR

VOLVER



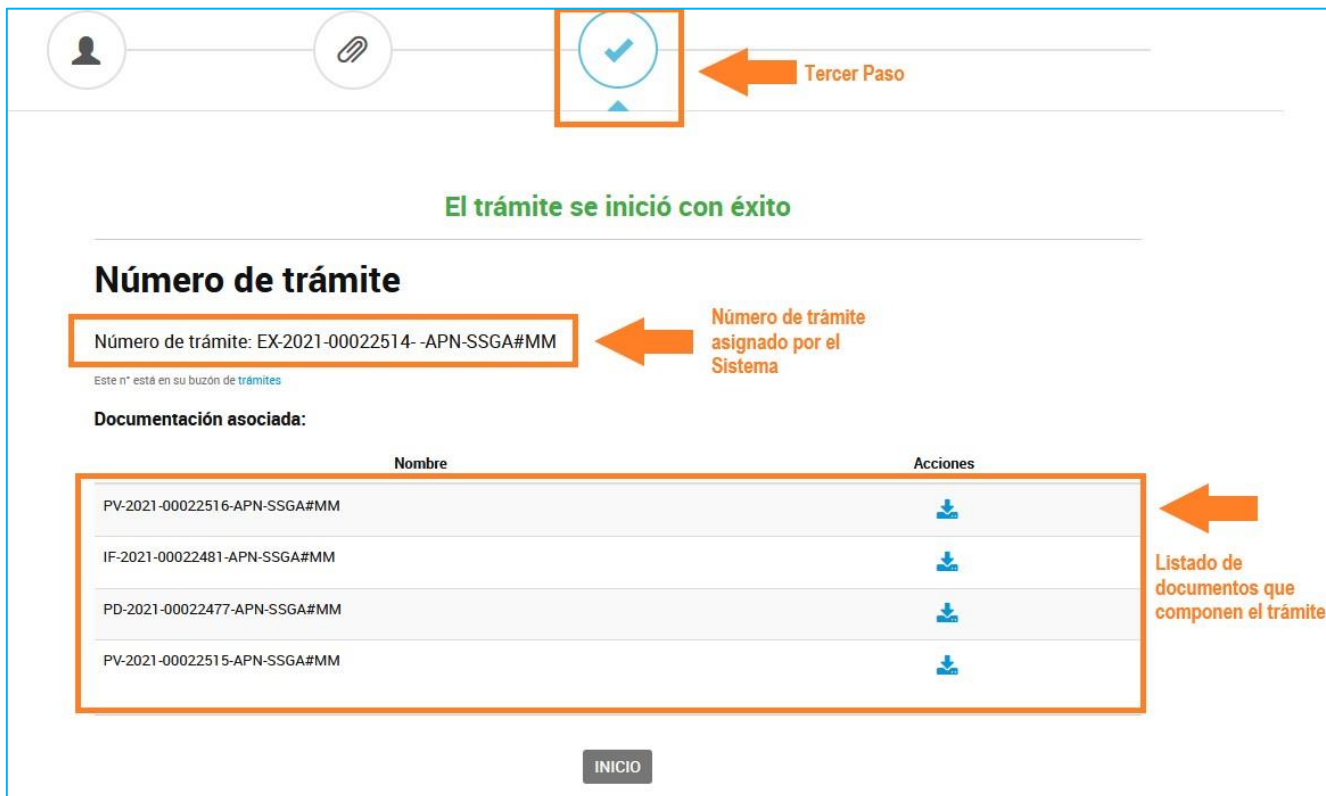
CONFIRMAR TRÁMITE

Argentina **unida**

[Preguntas Frecuentes](#) [Contacto](#) [Manual de Usuario](#) [Términos y Condiciones](#)

Tercer paso – Confirmación del inicio del trámite

El Sistema muestra el inicio del trámite, el número asignado y los documentos que lo componen.



Tercer Paso



El trámite se inició con éxito

Número de trámite

Número de trámite: EX-2021-00022514- -APN-SSGA#MM

Este n° está en su buzón de [trámites](#)

Documentación asociada:

Nombre	Acciones
PV-2021-00022516-APN-SSGA#MM	
IF-2021-00022481-APN-SSGA#MM	
PD-2021-00022477-APN-SSGA#MM	
PV-2021-00022515-APN-SSGA#MM	

Listado de documentos que componen el trámite

INICIO